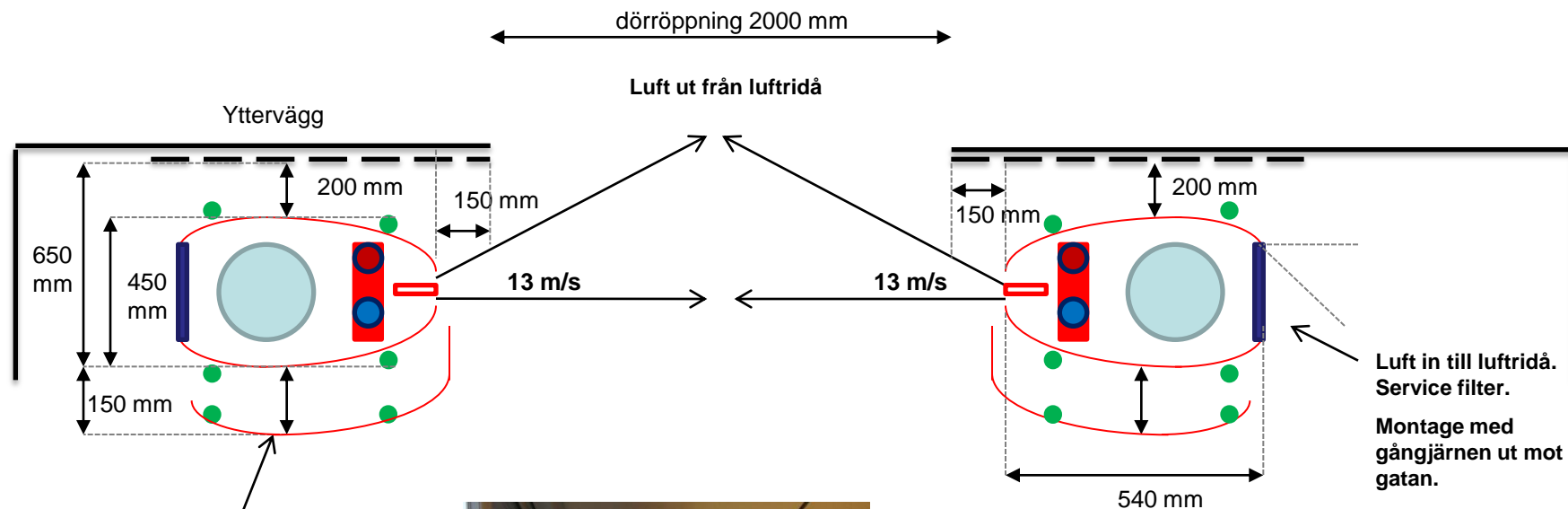


Montageskiss med stående luftridåaggregat Serie SP 230+230 med röranslutning ovan.



Påkörningsskydd
 Placeras 150 mm in i lokal från luftridåns sida. Ej mått från bottenplattan.
 Påkörningsskyddet bultas med 2 bult i golvet.
 De nya kundvagnarna har kortare underrede än korgen och därför måste påkörningsskyddet flyttas ut ca 150 mm.



Aggregatdjup 540 mm
Placering aggregat 200 mm från skjutglasdörren när den är öppen. Detta mått är till aggregatets sidoplåt. Ej till bottenplattan.
 Placering 150 mm in från vänster eller höger.

Servicesida placeras inåt butik.

Gångjärn skall vara ut mot gatan!
 Insugningsluckan öppnas ut mot gatan.



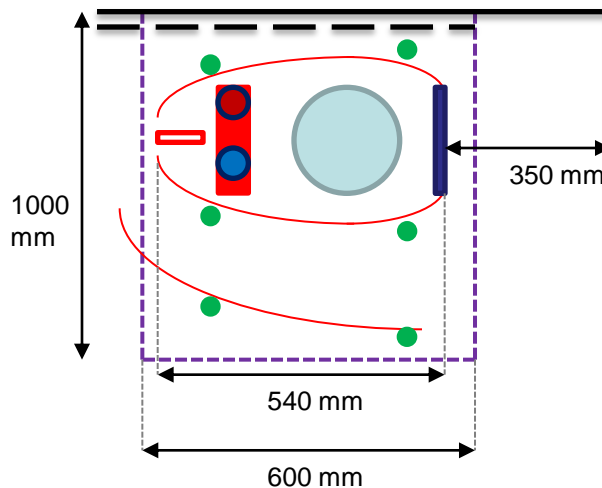
Montageskiss med stående luftridåaggregat Serie SP 230+230 med röranslutning ovan.

Mått för fri area där ingen golvvärme kan läggas

Fri area från skjutglasdörren när den är öppen och in i sluss = 1000 mm markerat i lila


Fri area bredd = 600 mm markerat i lila

- = hål för fastsättning i golv
- - - = Fri yta under luftridå samt påkörningsskydd där ingen golvvärme kan läggas.



Minimimåttet från vägg till luftridå är 350 mm för att man skall kunna öppna Filterluckan helt och dammsuga filterna. Detta mått behövs även för service för Fläktarna.

Ut mot gatan



In mot butik



Påkörningsskydd
Fastsättning i golv med lika placering på hålen som pelaren.
Påkörningsskyddet placeras 150 mm utanför pelaren.

